



レンタルギャラリー デュロム
Rental Gallery 『Dröm』 ワンコイン¥500で貸し出し中～！

創建舎事務所内にあるレンタルスペース『Dröm』スウェーデン語で“夢”を意味する言葉。夢のある生き方のお手伝いを…。そんな思いから地域貢献の場としてギャラリーをお貸ししております。ご興味のある方は、一度足を運んでいただきたい。まずは、お気軽にお電話ください。ご利用お待ちしております。 ¥500/1部屋1日(平日のみ) 株式会社 創建舎Free 0120-824-333



南側のお部屋は明るい雰囲気



ピクチャレールのあるお部屋
落ち着いた雰囲気です。

soukensya
TEL:0246-68-6111 FAX:0246-80-2103
http://www.soukensya.co.jp
E-mail:info@soukensya.co.jp

売土地 小名浜下神白

所在地/いわき市小名浜下神白
地目/宅地 ■ 現況/更地
用途地域/第1種中高層住居専用地域
建ぺい率/60% ■ 容積率/200%
取引/売主

小名浜東小・小名浜二中学区
コンビニ近く ■ 建築条件付

区画1 440.71㎡ (133.31坪) 1,002万円

仲介手数料の要らない自社物件です。




I wish you Merry Christmas and a Happy New Year.

I'm Homeは創建舎が編集発行するフリーペーパーです。私たち創建舎は家づくりを通して、日々の暮らしが豊かで笑顔の多い生活であることを願います。そして、環境に優しい家づくりをこれからも目指します。

『STAFFだより』

12月も下旬、「もう～い～くつ寝ると～お正月～♪」ですね・・・
と思っていたら、先日愛犬と散歩をしていると『桜』???
思わず写真を撮ってしまいました。後で調べてみると『冬桜』
と呼ばれる種類の一つらしく、10月～12月と、4月頃の2回
開花するらしいです。寒くて下を向いて縮まって歩いていると
見えない景色。皆さんもちょっとだけ上を向いて歩いてみませ
んか? 思いがけず、いつもと違う景色が見えるかも。
くれぐれも、あったかい手袋・マフラーお忘れなく。

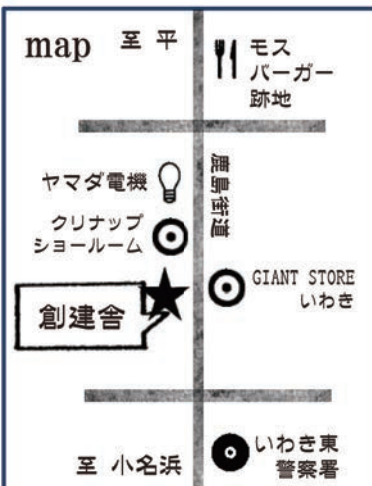


『ごあいさつ』

今年もI'm homeを手にとっていただきありがとうございました。また、オープンハウスや
スコークフェス等イベントにご来場いただいた皆様ありがとうございました。
来年もどうぞよろしくお願いたします。

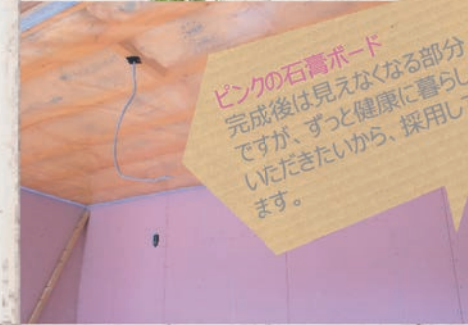


I wish you a Merry Christmas and a Happy New Year.



〒971-8146
いわき市鹿島町御代字九反田51-1
株式会社 創建舎
TEL 0246-68-6111
FAX 0246-80-2103
http://www.soukensya.co.jp
E-mail: info@soukensya.co.jp
建設業/福島県知事(般-26)第31516号
宅地建物取引業・福島県知事(4)第2277号
一般建築士事務所/福島県知事18(705)0372号

勿来町窪田片岸地内 男前なモデルハウス
家具付き新築 販売します
2018年春 お楽しみに!!



ピンクの石膏ボード
完成後は見えなくなる部分
ですが、ずっと健康に暮らして
いただきたいから、採用して
います。

ピンクの石膏ボード
タイガーハイクリンボードでシックハウス対策
ハイクリンボードを施工することで、ホルムアル
デヒドがたまりやすい壁・天井の裏側からの透
過を抑制し、また、室内の様々な発生源から
放散するホルムアルデヒドを吸収分解でき
ます。

EやねかわらROOF
両音・日射をシャットアウト
金属屋根の問題点である両音
や、夏場の強い日差しを自然
石粒が吸収。屋根下地との間
の空気層と合わせて高い断熱
性能を発揮。



EやねかわらROOF
軽量で錆に強いジンカリウム鋼板に、日
本の陶器瓦や磁器タイルと同じ釉薬で
焼き上げた自然石粒をコーティングした、
ハイブリッド屋根材。



インテリア写真はイメージです

販売価格 3,654万円 (税込) 土地 118.55坪 床面積 34.18坪
OPEN HOUSEの詳細は次回お知らせします。来月号もお楽しみに!

Hayashi Lab. ハヤシラボ 穴澤史雄 氏

福島市のアトリエを拠点に無店舗移動式の花屋さんとして活動中。お花と共に車で各地を巡る出張出店や、出張花教室ハナゼミを開講。店舗やイベント会場の装飾等も行っています。また、『史緒』として植物を使ったオブジェやインスタレーション制作、ライブパフォーマンス等を行っています。来年からは現在の活動形態を変えていかれるそうです。どんなパフォーマンスが見られるのか楽しみです。



手元を見ていると簡単そうに見えますが、見るのとやるのは大違い!! 難しいことを簡単そうに、簡単なことを難しそうにするのがプロと何かで聞いたことがあります、まさにそうでした。



皆さんの作品 ステキです!

ミーティングルームに飾ってみました



今回は12月12日(火) 創建舎ギャラリー・デュロムにて開講されたハナゼミの様子をご紹介します。アレンジを変えれば、これからの季節長くお部屋に飾れるSwag(スワッグ・壁飾り)を作りました。栃木県からいらした方や有休をとっていらした方等、穴澤さんの人気、スゴイです!! ゼミの内容はというとスワッグの言葉の由来、クリスマスカラーの色の意味等楽しくお話を聞いたところで、使っていく花材の説明をご本人が満足いくまで(‘艸’)やや脱線気味?にして下さいます。植物への愛が感じられる穴澤劇場がたっぷり楽しめます! 枝ものや花もの、とにかくあまり見たことのない珍しいものばかりで、変わったもの好きの私にとっては、「これ好き!」「これ、うちにもあるう」 たまらない時間でした。

木の温もりあるキッチンから、愛情あふれる料理が生まれる

今回はスコグの「キッチン」をご紹介します!!

木の温もりあるキッチンから、愛情あふれる料理が生まれる

スコグのキッチン「カフェスタイルシリーズ」扉などの素材には、落ち着きを空間にあたえる天然木を使用。木から伝わる穏やかな質感が、誰かに作る料理にも優しさを注いでくれる。毎日触れるものだからこそ、こだわったものを選びたい。

まるでオシャレなカフェに来たような、「男前キッチン」

そこはブルックリンのカフェのようなキッチンスペース。天板にはデザインコンクリートを薄塗りで作れる仕上げモルタルの「モールテックス」を使用。優れた防水性とデザイン性を合わせもち、高級感のある質感は使い込むほどに味わいを楽しめる。無骨だけど温かみのあるスパイスのきいた空間を演出してくれる。

オレ (樹種:オーク) プラン (樹種:オーク) ノール (樹種:ウォールナット)

木を見て、森を見た フラントへ Skog

アクアマリンバックヤードツアー

12月2日(土) 建築士事務所協会主催のアクアマリンバックヤードツアーに参加してきました。普段は見ることのできない水族館のバックヤードを見学できるとあって全員で参加しました。



水槽へ送る海水の配管がびっしり!



海獣と魚類でる過の仕方が違う




震災後クエートからの3億円の寄付と共に送られた【盾】3頭のフェネックスも一緒に送られ展示されています



水面から顔を出したクラカアザラシのくらまる飼育の難しい動物で、他の施設では見られない



繁殖賞 希少野生動物の我が国最初の繁殖例であったことが認められた場合に表彰される




アクアマリンといえばシーラカンス

基調講演

【世界のウォーターフロント再開発計画と水族館】
アクアマリンふくしま職員の岩田さんによる講演
シーラカンスの研究で博士号をとり、世界の水族館の展示やウォーターフロントのあり方を研究されているそうです。
さらに、H30年11月5日(月)~10日(土)に福島で行われる第10回世界水族館会議の案内がありました。会場として小名浜魚市場が使用され、アクアマリンパークでは会議を盛り上げる様々なイベントが計画されています。国内外のいろいろな地域から500名余りのお客様がいらっしゃるそうです。
いわきに住んでいる方にも楽しめるイベントになるようなので、皆さんもいろいろな形で参加してみたいかでしょうか。



給餌室の前で。ボランティアの斉藤さん 生体によりエサとなる魚や量を変える。9/10に生まれたカウウソの赤ちゃんには三枚におおして半分にして与え、トドのイチローには11キロの餌を1日2回与える!
(マジジ・ホック・スルメイカ・スケトウダラなど一週間分のエサが備蓄してある)



水槽内の温度を設定温度になるように常にモニターで監視



大きなポンプが何台も三崎公園の下から、海水をくみ上げる過して使用



理想の家を手に入れよう! 家づくりの基本STEP

家を建てよう!と思ったとき、何から始めたらよいか?お悩みの方も多い事でしょう。そこで、理想の家を手に入れるまでの基本的な手順をご紹介します。

STEP1 新居への要望を家族で話し合おう


まずは「どんな暮らしがしたいか」家族で話し合っ、要望をリストアップしてみましょう。また、家族の趣味や生活スタイルなどをまとめていくと、新居に必要なものは何か、イメージがつかめてきます。そのイメージを叶えるためにはどんな家を建てればよいか、どんな建築会社に頼めばよいか少しづつ絞られてくるでしょう。

STEP2 資金計画を立てよう

家計を把握し無理のない資金計画を立てることが一番大切です。返済額が少し高くて「これくらいなら返済できるかな?」と曖昧に計画してしまうと返済が始まった時に破綻してしまう事もあります。早くから建設会社や金融機関などに相談し、新居購入で支払い可能な総額を把握しましょう。

STEP3 土地探しを始めよう

インターネットや不動産会社で情報収集してみましょう。要望をすべて満たす土地は、なかなか見つからない事も多いですが、通勤や環境など優先事項を決めて土地選びをすると希望に合う土地が見つかることでしょう。



今回はSTEP4からGOALまでのお話です。